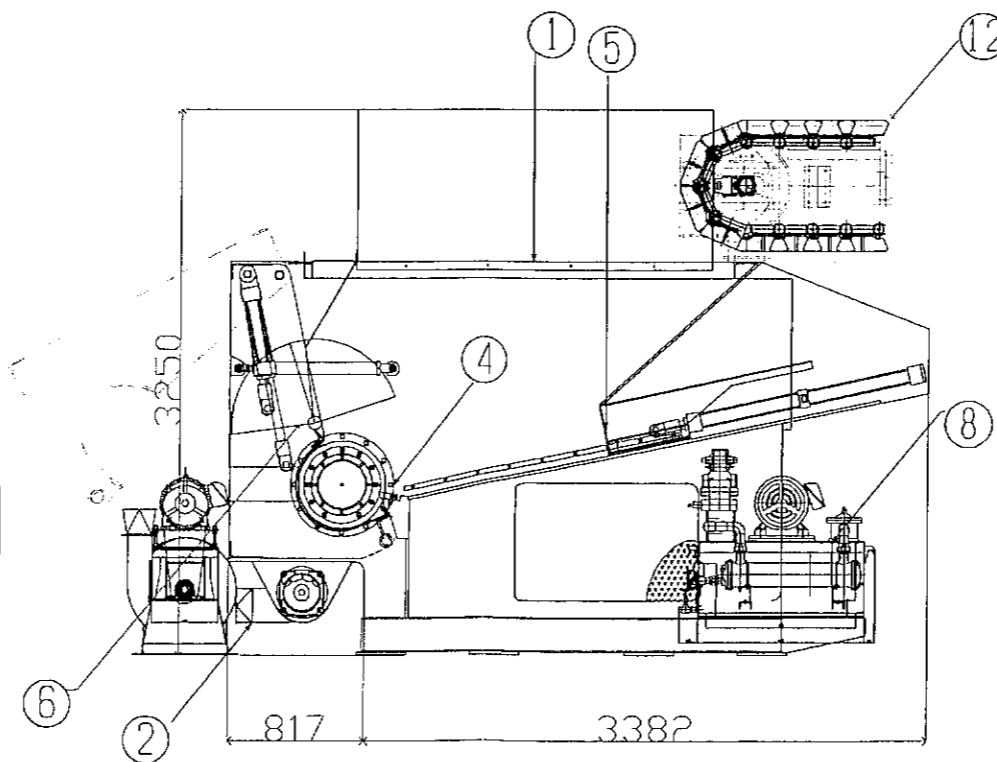
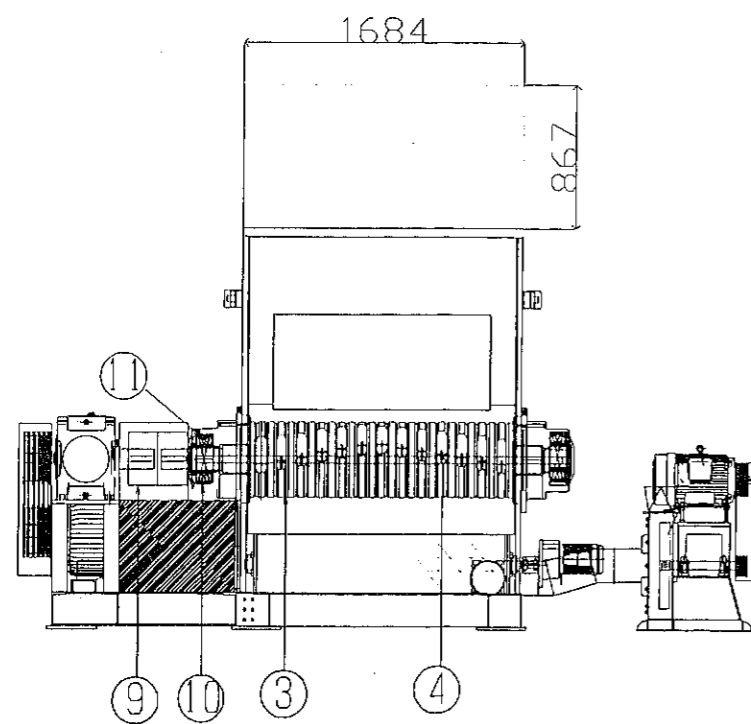
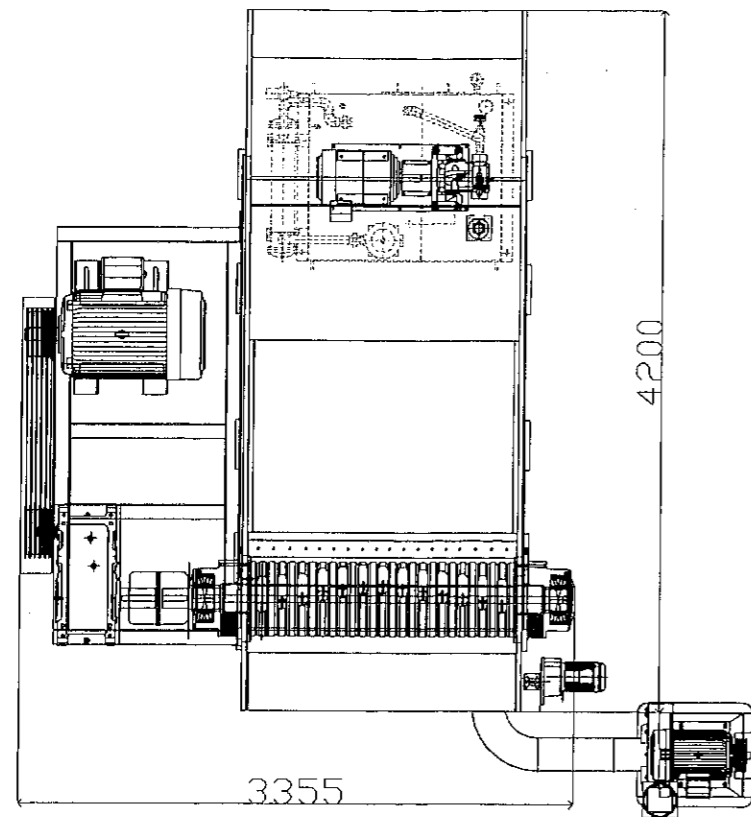


経歴	訂正欄		
	訂正年月日	備考	印
	DATE	REMARK	SIGN



主仕様

1	電源	AC440V 3φ 60Hz
2	電動機 (送風機)	132kw 4P 全閉足取り付け型
3	電動機 (フラフ排出)	GTR 1.5kw 減速機付き
4	住友重機械減速機	パラマックス1/200
5	回転数	200rpm
	塗装色	C45-50T フタル酸7,5YR7,5/16黄色
	台数	2台

11	オイルシール	2	UD125-155-14
10	ベアリング	2	BB22328H2328
9	カップリング	1	大阪製鎖
8	油圧ユニット	1	油圧技研
7	メンテナンス用フレーム	1	SS400
6	プレスプッシャー	1	SS400
5	水平プッシャー	1	SS400
4	固定刃/回転刃	4/75	SKD11
3	ローター	1	φ450
2	フラフ排出口	1	SUS304
1	プレス投入口	1	SUS304
	台数	2台	

承認 APPROVED BY	設計 DESIGNED BY	製図 DRAWN BY	DATE	05-06-20	図名 TITLE	装置分 EQUIPMENT	装置名 EQUIPMENT NAME	数量 QUANTITY	備 REMARK	考 REMARK
	K,T	A,N	尺度 SCALE	1/45	図法 PROJECTION	粉砕機1600W			(株)エヌテック	
									納入先 CUSTOMER	■
									図番 DWG. NO.	060110100-1
									品番 PART NO.	060110100-1